


Kurzanleitung MensaMax



- Wichtiges zuerst:

Vor einer möglichen Essensbestellung muss Geld auf das Konto überwiesen werden. Nutzen Sie dazu die Anmeldedaten des ausgeteilten Briefes.

Überweisen Sie 10 € Pfand für den Chip* + einen beliebigen Betrag, damit Essen abgebucht werden kann.


Wählen Sie unbedingt ein Menü für den entsprechenden Tag aus!

Sollte Unterricht verlegt werden/ausfallen, denken Sie an die Abbestellung!

*Das Chipgerät wird derzeit installiert. Die Essensausgabe ist dennoch möglich.

Anmeldung über den Browser






Willkommen bei MensaMax
Die Zugangsdaten für Ihr Konto erhalten Sie von Ihrer Einrichtung.

Projekt: WST111

Einrichtung: Oberschule



Benutzername: 

Passwort:

[Login](#)


Freischaltcode erhalten? [Hier neues Konto anlegen](#)

[Passwort vergessen?](#)

Anmeldedaten laut Brief eingeben

Emialadresse hinterlegen!!!



Meine Daten

- » Meine Benutzerdaten
- » Hinweise

Essensbestellung

Extras

Impressum

Logout

Falls Sie uns kontaktieren wollen:

- Unser Telefon: 04489 / 927 00
- Unsere E-Mail: sekretariat.hrsaugustfehn@ewetel.de
- Ihr Projekt: WST111
- Ihre Schule/Einrichtung: Oberschule

Allgemein	Adresse	Ansprechpartner	Kontostand	Bestellungen
Weitere Buchungen	Dauerbestellung	Kontodaten	Lastschrift Einstellungen	Finanzeinstellungen
Essenssicht	Mitteilungen	Foto	Identifikation	Passwort


Nachname	<input type="text" value="[redacted]"/>	Loginname	<input type="text" value="[redacted]"/>
Vorname	<input type="text" value="[redacted]"/>	Personalnummer	<input type="text"/>
Geburtsdatum	<input type="text" value="[redacted]"/>	Kundennummer	<input type="text"/>
Schule/Einrichtung	<input type="text" value="[redacted]"/>	Aktiv ab	<input type="text"/>
Klasse	<input type="text" value="[redacted]"/>		

Startseite

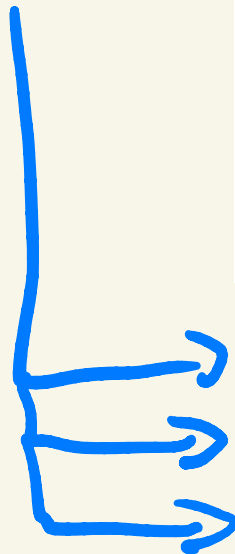
E-Mail (nur für Passwortvergessen-Funktion)

Nutzung der App, NUR für Bestellung möglich

1. Download im App-Store



2. Anmeldedaten laut Brief eingeben

A screenshot of the MensaMax login screen. At the top, there is a yellow circular logo with a black 'M'. Below the logo, the text 'Willkommen bei MensaMax' is displayed, followed by the instruction 'Die Zugangsdaten für dein Konto erhältst du von deiner Einrichtung.' Below this, there are three input fields: 'Projekt:' with the value 'WST111', 'Benutzername:', and 'Passwort:'. A yellow 'LOGIN' button is located at the bottom right of the form. A small eye icon is visible to the right of the password field.

Menüführung
Unbedingt eine Email-Adresse hinterlegen!.

14:31 Mittwoch 22. Sept.

85%

Guten Tag!



Bestelltes Essen

22. September

MENÜ2

BESTELLT

Gabel-Spaghetti ((G1, G11)) Vegetarische Bolognese ((G1, G11, G13, Se)) Dessert

Ungelesene Nachrichten

Super!

Du bist up-to-date

Dein Konto



Oberschule Augustfehn

Guthaben

inkl. Bestellungen

LOGOUT

hier bestellen, Datum beachten
(s. nächste Seite)



Dashboard



Speiseplan



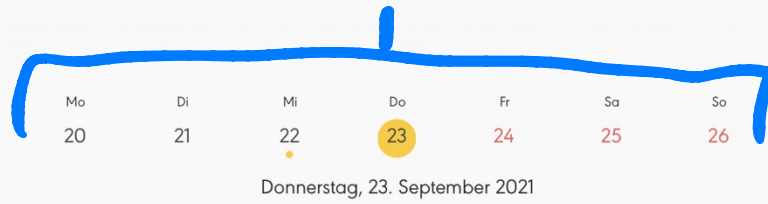
Bestellübersicht



Postfach

Speiseplan

Den richtigen Tag auswählen!



Menü auswählen



MENÜ1 JETZT BESTELLEN

Chicken-Nuggets ((Gl, Glf)) Geflügelsoße ((Mi)) Broccoliiröschen
Kartoffelkroketten ((Ei, Mi)) Obst

MENÜ2 JETZT BESTELLEN

Pfannkuchen mit Nuss-Nougat-Creme ((Gl, Glf, Ei, Er, Sa, Mi, Sc, Sc2)) Vanillesoße ((Gl, Glf, Mi)) Obst

