

SCHÜLER

Ausgabe 4



ZEITUNG

November 2024

PROJEKTTAG – S. 2

Gegen Rassismus

LERNTIPPS – S. 6

Von uns für euch

WIEDERBELEBUNG – S. 13

Rettet Leben



AUßERDEM IN DIESER AUSGABE:

- GAMES EMPFEHLUNGEN
- ADVENTSKALENDER-IDEEN
- HERBST UND WINTER BUCKETLIST
- FREIZEITAKTIVITÄTEN IN DER UMGEBUNG



BILDUNTERTITEL

PROJEKTTAG GEGEN RASSISMUS

HANNA SCHWANTJE UND LOUISA TÖBERMANN

Rassismus bedeutet, dass Menschen aufgrund ihrer Herkunft, äußerer Merkmale oder negativer Vorurteile gemobbt oder ausgeschlossen werden. Rassismus ist eine Erfindung von uns Menschen, die besagt, dass es verschiedene „Rassen“ unter den Menschen gibt.

In der jüngeren Vergangenheit kam es immer wieder auch in unserer Umgebung zu rassistischen Vorfällen. Im April 2024 wurde die Tür einer Oldenburger Synagoge mit einem Brandsatz angezündet. Ein Hausmeisterteam des benachbarten Kulturzentrums entdeckte das Feuer sofort. Die Täter konnten bisher nicht ermittelt werden.

Im Mai 2024 kam es in Löningen bei einem Schützenfest zu rassistischen Gesängen, bei denen Teilnehmer Parolen wie „Ausländer raus“ sangen.

Diese und andere Beispiele zeigen, dass das Thema Rassismus eine wichtige Rolle in unserer Ge-

sellschaft spielt. Deswegen soll es zukünftig an unserer Schule Projekttag zum Thema Rassismus geben. Dazu haben wir Herrn Surberg interviewt, der den Tag unter anderem mitgestaltet hat.

Wir haben ihn gefragt, wie er auf die Idee gekommen ist, warum so ein Projekttag seiner Meinung nach an Schulen wichtig ist und was er bewirken soll. Er erklärte, dass er an einigen Schüleraussagen gemerkt habe, dass über dieses Thema gesprochen werden muss. Auch die Gesamtsituation in Deutschland, zum Beispiel das Verbrennen jüdischer Flaggen oder die Wahlergebnisse in Thüringen und Sachsen, hätten gezeigt, dass das Thema dringend besprochen werden müsse.

Der Projekttag sei seiner Meinung nach wichtig, um Probleme zu verdeutlichen. Da dies mehr Erfolg hat, wenn man sich einen ganzen Tag lang damit beschäftigt und alle mitwirken, sei das nicht nur ein Thema für den Unterricht, sondern ein



Tag, der für die ganze Schule viel bringt. Dieser Projekttag soll ein Bewusstsein bei den Schülerinnen und Schülern schaffen. Das bedeutet, dass sie, wenn sie zum Beispiel ein Problem mit Paul haben, der aus der Türkei kommt, nicht sagen sollten: „Ich mag Türken nicht“, sondern „Ich mag Paul nicht“.

Am Projekttag beschäftigten sich die verschiedenen Jahrgänge mit dem Thema „Kein Platz für Rassismus“. Der Tag war besonders wichtig, weil die Schülerinnen und Schüler sich aktiv mit dem Thema auseinandergesetzt haben. Dieser Austausch und das gemeinsame Erarbeiten von Lösungen führt hoffentlich zu einem starken Gemeinschaftsgefühl. Durch verschiedene methodische Unterrichtsformen bot sich den Schülerinnen und Schülern ein breites Spektrum an Möglichkeiten, sich der Thematik zu nähern.

Die Jahrgänge 6 und 7 beschäftigten sich mehr mit dem Thema Teambuildingmaßnahmen und Fairplay und diskutierten intensiv darüber, wie man in bestimmten Situationen reagieren kann und wie wir Rassismus erleben. Der 8. Jahrgang

hatte das Thema „Ausgrenzung durch Kleidung“. Es war sehr interessant zu sehen, wie viele Arten von Rassismus es gibt. Man kann allein durch das Tragen bestimmter Marken ausgegrenzt werden und Rassismus erfahren. Der 9. Jahrgang setzte sich in Oldenburg im Rahmen einer Schnitzeljagd mit den Spuren des Nationalsozialismus auseinander, und der 10. Jahrgang gestaltete einen Schaukasten, den man sich in der Pausenhalle anschauen kann. Dieser zeigt Daten von Übergriffen auf Menschen in Deutschland.

Wir haben auch ein paar Schüler befragt, ob sie schon einmal Rassismus erlebt haben und wie sie darauf reagiert haben. Dabei stellte sich heraus, dass es überall Rassismus gibt und er von jeder Person ausgehen kann. In einem Fall wurde ein Junge mit einer anderen Herkunft rassistisch beleidigt – allerdings nicht von einem Gleichaltrigen, sondern von einem älteren Herrn. Jedoch gibt es auch Vorfälle beim Fußball, in der Schule, sowohl von älteren Mädchen und Jungen als auch von jüngeren.

Oh du fröhliche



GAMES

EMPFEHLUNGEN

VON DEVIN GERTJE

1. CULT OF THE LAMB


In Cult of the Lamb spielst du die Rolle eines besessenen Lamms, das von einem Dämon vor dem Tod bewahrt wird. Du musst den Dämon rächen, da er von den Oberdämonen gefesselt und verbannt wurde. Du musst einen Kult gründen und ein Dorf aufbauen. Dabei musst du dich um deine Anhänger kümmern und darauf achten, dass sie nicht sterben. Die Anhänger findest du in den Dungeons, wo du sie befreien musst, damit sie deinem Kult beitreten wollen. Mit der wachsenden Zahl deiner Anhänger kannst du auch bessere Dungeons betreten, da du viele Anhänger benötigst, um die Dungeons zu betreten. Jeder Dungeon gehört zu einem der vier Oberdämonen.

ERSCHEINUNGSDATUM: 11. AUGUST 2022 FSK: 12 UVP: 24,99 €

PLATTFORMEN: PLAYSTATION, NINTENDO, XBOX, PC/LAPTOP

2. TEARDOWN

Teardown ist ein Spiel, in dem man alles zerstören kann. Du kannst Wände mit Bomben oder Autos einreißen, um Abkürzungen zu schaffen und schneller durch die Missionen zu kommen. In den Missionen hast du eine vorgegebene Zeit, in der du Dinge zerstören, stehlen und aktivieren musst. Wenn du es



nicht schaffst, wirst du erwischt und die Mission schlägt fehl. Nach fast jeder Mission renoviert dein Charakter sein Unternehmensgebäude, das zu Beginn ziemlich heruntergekommen aussieht, mit Löchern im Dach und fehlenden Arbeitsflächen. Es gibt auch einen Sandbox-Modus und die Möglichkeit, Mods herunterzuladen. Du kannst dir Add-ons kaufen, die neue Waffen, Welten und Kampagnen freischalten. Seit dem neuen Update kannst du auch in der Third-Person-Ansicht spielen, und es gibt neue Mods.

ERSCHEINUNGSDATUM: 21. APRIL 2022 FSK: 12 UVP: 24,99 €


PLATTFORMEN: PLAYSTATION, XBOX, PC/LAPTOP

3. DAUNTLESS

In Dauntless spielst du einen Jäger, der frei angepasst werden kann. Du kannst in verschiedenen Welten gegen unterschiedliche Monster kämpfen und zwischen sieben Waffenarten wählen: das Schwert, den Hammer, die Kettenklingen, den Kriegsspeer, die Axt und das Ostian-Repetiergewehr. Persönlich spiele ich am liebsten mit den Kettenklingen. Mit den Materialien, die du von den Monstern sammelst, kannst du Rüstungen und Waffen bauen. Mit besseren Rüstungen und Waffen kannst du in besseren Welten reisen. Es gibt einen Saisonpass, und wenn du keine Lust hast, dich hochzuarbeiten, kannst du im Shop Waffen und Rüstungen mit echtem Geld kaufen.

ERSCHEINUNGSDATUM: 21. MAI 2019 FSK: 12 KOSTENLOS

PLATTFORMEN: PLAYSTATION, XBOX, NINTENDO SWITCH, PC/LAPTOP



4. ASTRO BOT

Astro Bot basiert auf dem PS5-Spiel Astro's Playroom. Du spielst Astro, der mit seinem PS5-Controller als Raumschiff durchs All fliegt. Während seiner Reise wird er von seinen Erzfeinden angegriffen. Astro hat neue Power-ups, mit denen er Bots finden muss. In jeder Welt gibt es mindestens einen Themen-Bot, der einen Charakter aus exklusiven PlayStation-Spielen repräsentiert. Deine Crew besteht aus PlayStation-Ikonen wie Kratos aus God of War oder Aloy aus Horizon, sowie aus normalen Bots. Es gibt mehr als 50 coole Planeten, die du entdecken kannst.



ERSCHEINUNGSDATUM: 6. SEPTEMBER 2024 **FSK:** 6 **UVP:** 69,99 €

PLATTFORMEN: PLAYSTATION 5

5. SNOWRUNNER

SnowRunner ist ein Offroad-Fahrzeugspiel, in dem du mit verschiedenen Fahrzeugen Aufgaben erledigen musst. Du fährst durch matschige Gebiete, unbefestigte Straßen und Eisflächen, um beispielsweise Dinge zu Baustellen zu transportieren, Futter an Bauernhöfe zu liefern oder Produkte in Geschäfte zu bringen. Du kannst aber auch einfach nur herumfahren, musst jedoch darauf achten, vorher den Tank aufzufüllen, damit du so weit wie möglich kommst.



ERSCHEINUNGSDATUM: 28. APRIL 2020 **FSK:** 0 **UVP:** 29,99 €

PLATTFORMEN: PLAYSTATION, NINTENDO SWITCH, XBOX, PC/LAPTOP

6. UNRAVEL 2

Unravel 2 ist ein Jump-and-Run-Adventure-Game, in dem eine Wollpuppe ins Meer fällt und an Land gespült wird. Dort findet sie einen Koffer, in dem eine andere Wollpuppe liegt, und sie verbinden sich über einen Stofffetzen miteinander, wodurch sie unzertrennlich werden. Die Wollpuppen können angepasst werden, zum Beispiel in Farbe, Kopf und Körper. Wenn es eine Stelle gibt, an die nur eine Puppe hochkommt, kannst du dich mit der anderen verbinden und ihr werdet zu einer Einheit.



ERSCHEINUNGSDATUM: 9. JUNI 2018 **FSK:** 6 **UVP:** 24,99 €

PLATTFORMEN: PLAYSTATION, NINTENDO SWITCH, XBOX, PC/LAPTOP

7. THE CREW MOTORFEST

The Crew Motorfest ist ein cooles Motorsportspiel, in dem du alles fahren kannst – von Autos über Motorräder bis hin zu Formel-1-Wagen. Du kannst deinen eigenen Charakter gestalten und spielen, eigene Autos kaufen und mit Freunden Rennen fahren. Jingle Bells Als erstes Auto kannst du dich zwischen einem Ford Mustang, einem Honda und einem BMW entscheiden. Du kannst frei fahren, was besonders Spaß macht, wenn man mit Freunden oder der Familie spielt. Auf der Karte gibt es überall Stunts und Loopings. Bei manchen Rennen kannst du Autos gewinnen, und durch andere Rennen verdienst du Geld, mit dem du dann Autos kaufen und aufrüsten kannst.



ERSCHEINUNGSDATUM: 11. SEPTEMBER 2023 **FSK:** 12 **UVP:** 69,99 €

PLATTFORMEN: PLAYSTATION, XBOX, PC/LAPTOP



LERNTIPPS VON UNS FÜR EUCH

JANA LAVRENTSOV UND NICO MEYER

Santa Claus is comin' to town

In dieser Ausgabe wollen wir euch einige Tipps geben, die euch in der Schule helfen sollen.

LERNTIPPS

Lerntipps helfen euch, eure Noten zu verbessern. Deshalb haben wir recherchiert und viele Lerntipps gefunden:

1. Der erste Tipp ist, sich eine ruhige Lernumgebung zu schaffen, da man sich in einer solchen besser konzentrieren kann. Dazu gehört auch, sich Freiräume zu schaffen.
2. Der nächste Tipp wäre, nicht zu lange am Stück zu lernen oder sich zu überfordern. Eine gute Lerndauer beträgt etwa 45 Minuten, danach sollte man eine Pause von ungefähr 15 Minuten einlegen.
3. Während des Lernens und in den Pausen sollte man das Handy nicht benutzen, da man sich dadurch schnell ablenken lässt. Oh Tannenbaum
4. Um gut lernen zu können, braucht man auch genügend Schlaf.
5. Damit man sich besser auf die Aufgaben konzentrieren kann, sollte man sich in den richtigen „Lernmodus“ bringen. Dazu muss man erst herausfinden, welche Lernmethode am besten zu einem passt. Ihr könnt verschiedene Methoden ausprobieren, um das herauszufinden.

LERNMETHODEN

Eine sehr beliebte Lernmethode ist, sich einen Lernplan oder eine Liste zu erstellen. Man kann aber auch in einer Lerngruppe sehr gut lernen, zum Beispiel mit Freunden. In der Gruppe könnt ihr auch mehrere Lernmethoden ausprobieren, wie z. B. ein extra Heft oder Block für Notizen zu nutzen, diese zu verkürzen und auswendig zu lernen. Man sollte die Texte regelmäßig wiederholen. In den Texten kann man auch Eselsbrücken einbauen. Eine weitere Methode ist das Schreiben auf Karteikarten (besonders gut zum Vokabeln lernen), das Erstellen von Mindmaps oder Veranschaulichungen. Veranschaulichungen sind Bilder, die helfen, den Stoff besser zu verstehen. Diese kann man auch für Texte oder Mindmaps verwenden. Eine einfache Lernmethode ist auch, die Lehrer/innen zu fragen, ob sie einem ein paar Übungsaufgaben geben können. Es hilft auch, die Texte in Schulbüchern zu lesen, um das Thema besser zu verstehen.

Man kann auch zwei Lerntechniken kombinieren. Die erste heißt die „**3-2-1-TECHNIK**“ und funktioniert in drei Schritten. Zuerst wird ein unbekanntes Wort in zwei bis drei Wortteile zerlegt. Dann überlegt man sich Assoziationen oder Sinnbilder für die einzelnen Wortteile, um am Ende ein Gesamtbild zu erstellen. Die zweite Technik heißt „**SQR3-TECHNIK**“ und besteht aus fünf Schritten:

1. **SURVEY:** Den Text überfliegen.
2. **QUESTION:** Fragen stellen, Motivation und Ziele definieren.
3. **READ:** Den Text lesen und den Inhalt erfassen.
4. **REGITE:** Den Text zum Beispiel den Eltern vortragen oder Zusammenfassungen in eigenen Worten erstellen.
5. **REVIEW:** Wiederholungen durchführen und die Arbeit von den Eltern überprüfen lassen.

LERN-APPS

Hier sind einige Lern-Apps, die euch bei Arbeiten und Vokabeltests helfen können. Alle Apps sind kostenlos und gut bewertet. Winter wonderland

- **ANTON:** Sehr einfach zu bedienen. Man kann von der 1. bis zur 13. Klasse lernen, da es viele Fächer und Aufgaben gibt. Für fertige Aufgaben bekommt man Münzen, die man für Spiele einlösen kann.
- **DUOLINGO:** Eine leicht bedienbare App, mit der man verschiedene Sprachen lernen kann.
- **STUDYSMARTER:** Man kann schnell Karteikarten erstellen und erhält direkt Feedback. Die App verfügt über eine KI und einen Quiz-Modus. Man kann auch Tests schreiben, um sich selbst zu prüfen.
- **QUIZLET:** Mit Quizlet kann man Karteikarten erstellen. Es gibt Arbeitshilfen, und man kann Tests machen, um sich selbst zu überprüfen.
- **KHAN ACADEMY:** Diese App bietet Mathe, Naturwissenschaften und Informatik von der 1. bis zur 10. Klasse an. Es gibt kurze Videos zu den verschiedenen Themen.
- **SERLO:** Eine freie Lernplattform, die viele Fächer und Sprachen abdeckt. Sie ist sehr einfach zu bedienen.
- **SCHLAUKOPF:** Geeignet für Schüler von der 1. bis zur 10. Klasse. Die App erklärt gut und bietet Musterlösungen an.
- **STUDYFLIX:** Diese App verwendet kurze Videos, um den Stoff zu erklären. Die Videos bieten gute Tipps für Arbeiten oder Tests.

NOTENVERBESSERUNG

Wenn ihr eure Noten verbessern wollt, könnt ihr mit der mündlichen Note beginnen, da sie in vielen Fächern 60 % der Gesamtnote ausmacht. Hier könnt ihr eine Strichliste führen, um den Überblick zu behalten, wie oft ihr euch meldet. Schriftlich könnt ihr euch durch die Anwendung unserer Lerntipps verbessern. Wichtige Notizen im Unterricht zu machen, kann euch ebenfalls helfen. Auch frühzeitiges Lernen ist wichtig. Man kann die Lehrer/innen auch fragen, ob man weiter vorne sitzen darf, um sich besser zu konzentrieren. Ein weiterer Tipp ist, im Unterricht nicht zu viel mit dem Sitznachbarn zu reden. Freiwillige Präsentationen oder Hausaufgaben können ebenfalls helfen.

BESSERE KONZENTRATION IN KLASSENARBEITEN

Wenn ihr in Klassenarbeiten Blackouts habt oder euch schwer konzentrieren könnt, solltet ihr euer eigenes Lerntempo finden und nicht auf andere achten. Beginnt mit den leichten Aufgaben und arbeitet euch zu den schwereren vor. Stellt sicher, dass euer Arbeitsplatz ordentlich ist und nicht vollgestopft mit unnötigen Dingen. Vor einer Arbeit solltet ihr gut ausgeschlafen sein, um euch besser konzentrieren zu können. Viel trinken und Kaugummi kauen kann ebenfalls helfen. Frühstück vor der Arbeit, aber nicht zu viel, um Bauchschmerzen zu vermeiden. Bewegt euch an der frischen Luft, z. B. in der Pause. Zu Hause könnt ihr Achtsamkeitsübungen machen, um eure Konzentration zu stärken.

Rudolph the red
nosed reindeer





ADVENTSKALENDER IDEEN ZUM NACHBASTELN

DER ADVENTSKALENDER, SO WIE WIR IHN HEUTE KENNEN, IST DAZU DA, DIE ADVENTSZEIT ZU VERKÜRZEN. JEDEN TAG ÖFFNEN WIR EIN TÜRCHEN, UM WEIHNACHTEN NÄHERZUKOMMEN – OB SCHOKOLADE ODER KOSMETIK, JEDER HAT SEINE EIGENEN VORLIEBEN. ABER WARUM GIBT ES IHN EIGENTLICH, UND SEIT WANN?

CARLOTTA VAN RÜSCHEN UND ARJEN THYEN

DIE HERKUNFT DES ADVENTSKALENDERS

Die Geschichte des Adventskalenders beginnt etwa 1838. Der Leiter des Evangelischen Knabenrettungshauses in Hamburg war genervt von der ständigen Frage, wann denn endlich Weihnachten sei, und entwickelte einen Adventskalender, um die verbleibende Zeit bis Weihnachten darzustellen. Aus einem alten Wagenrad bastelte er einen Kranz mit 20 kleinen roten und vier großen wei-

ßen Kerzen. Das war sein erster Adventskalender. Jeden Tag sangen sie Adventslieder, und die Kinder durften eine rote Kerze anzünden – an den Adventssonntagen sogar eine weiße.

In der katholischen Kirche dauerte es bis 1840, bis sich Adventskalender verbreiteten. Ihnen war es besonders wichtig, dass die Zusammenkunft der Familie im Mittelpunkt steht. Sie sangen und beteten gemeinsam, und um die Zeit bis Heiligabend zu verkürzen, ließen sich die Eltern für die Kinder

etwas einfallen, um die Vorfreude auf das Fest der Geburt Jesu Christi zu steigern.

DER ERSTE GEDRUCKTE ADVENTSKALENDER

Der erste gedruckte Adventskalender kam 1902 aus Hamburg und wurde von der Evangelischen Buchhandlung Friedrich Trümpler herausgegeben. Sie boten eine „Weihnachtsuhr“ mit den Zahlen 1 bis 24 an. Ab 1922 gab es Adventskalender mit 24 Feldern. Dieser Kalender kostete damals 50 Pfennig (ca. 25 Cent).

ADVENTSKALENDER-IDEEN, DIE WENIG KOSTEN UND SCHNELL GEHEN

DER TANNENBAUM-ADVENTSKALENDER

MATERIALIEN:

- 24 Papierrollen (z. B. leere Toilettenpapierrollen)
- 3 grüne Papierbögen (DIN A4)
- 2 weiße Papierbögen (DIN A3)
- Stifte, Schere und Kleber (Heißkleber und Klebestick/Flüssigkleber)
- Füllmaterial für die einzelnen Tage

ANLEITUNG:

1. Legt die Papierrollen in Form eines All I want for Christmas is you Tannenbaums und klebt sie mit Heiß- oder Flüssigkleber zusammen.
2. Umrandet die eine Öffnung der Papierrollen mit dem Klebestick und legt ein weißes Blatt darüber. Drückt es fest an und lasst es trocknen. Schreibt anschließend die Zahlen 1 bis 24 darauf und befüllt die Rollen.
3. Nach dem Befüllen umklebt die andere Öffnung mit Kleber und legt das zweite weiße Blatt darüber. Drückt es ebenfalls fest an.
4. Nehmt die drei grünen Blätter und faltet sie in der

Mitte. Schneidet Zickzack-Muster in die Hälften, sodass sie wie Blätter aussehen. Schneidet zwei der Blätter entlang der Faltnie durch, sodass ihr vier halbe und ein ganzes Blatt habt.

5. Klebt das ganze Blatt oben auf die „Baumkrone“ und die anderen vier Blätter gleichmäßig auf beiden Seiten des Tannenbaums fest. Nach Belieben könnt ihr den Baum anmalen oder dekorieren.

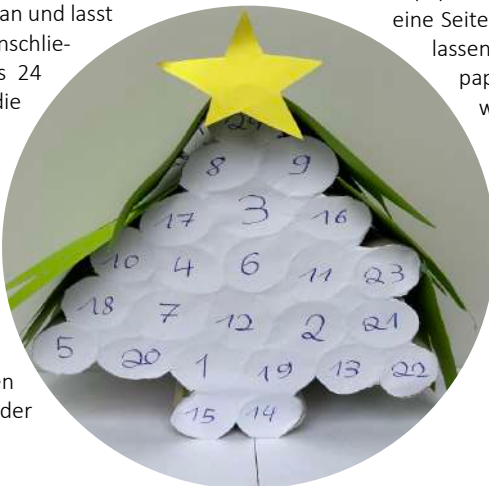
DER BONBON KALENDER

MATERIALIEN:

- 12 Klopapierrollen
- Einen Klebestift
- Geschenkpapier nach Wahl
- Schere
- Geschenkband
- Äste oder Stöcke
- Strohband

ANLEITUNG:

1. Als erstes müssen die Äste am Stohband befestigt werden.
2. Dann müssen die Klopapierrollen einmal in der Mitte halbiert werden.
3. Danach werden die Klopapierrollen einmal in der Mitte halbiert.
4. Danach werden die Klopapierrollen mit dem Geschenkpapier wie ein Bonbon verpackt, eine Seite muss zunächst offen gelassen werden, damit die Klopapierrollen noch befüllt werden können.
5. Am Ende werden die Zahlen von 1-24 auf die verpackten Rollen geschrieben.
6. Die einzelnen Geschenke werden mit Geschenkband am Ast befestigt.





HERBST- UND WINTER BUCKETLIST

ADRIANA UND MILA DIETRICH



DIE HERBST BUCKET LIST

Der Herbst ist da. Falls ihr noch auf der Suche seid, was ihr in dieser Jahreszeit unternehmen könnt, haben wir hier ein paar Ideen:

INS KINO GEHEN

EIN AKTUELLER FILM: BEETLEJUICE
(FSK: 12, IM KINO SEIT DEM 12.09.24)

Darum geht's: Drei Generationen der Familie Deetz kehren nach einer Familientragödie nach Winter River zurück. Das Leben von Lydia, die immer noch von Beetlejuice heimgesucht wird, gerät aus den Fugen, als ihre Teenagertochter ein geheimnisvolles Portal ins Jenseits entdeckt. Wenn jemand dreimal den Namen Beetlejuice sagt, kehrt der schelmische Dämon zurück.

FILME GUCKEN

GÄNSEHAUT
(FSK: 12, AUF PRIME VIDEO AB 3,98 € VERFÜGBAR)

Darum geht's: Der Teenager Zach Cooper zieht mit seiner Familie von New York nach Greendale, wo er seine hübsche Nachbarin Hannah kennenlernt. Ihr Vater, der bekannte Gruselbuch-Autor R. L. Stine, hütet ein düsteres Geheimnis: Die Monster aus seinen Geschichten sind real und werden in den Büchern gefangen gehalten. Als Zach versehentlich eine Menge der Ungeheuer befreit und diese ganz Greendale terrorisieren, müssen Stine, Hannah und Zach gemeinsam dem Schrecken ein Ende bereiten.

GÄNSEHAUT 2 – GRUSELIGES HALLOWEEN
(FSK: 12, AUF PRIME VIDEO AB 3,98 € VERFÜGBAR)

Darum geht's: Die besten Freunde Sonny und Sam stöbern nach der Schule in fremden Häusern, um sie auszumisten, in der Hoffnung, auf Schätze zu stoßen. Doch als sie im verlassenen Haus des Gruselbuch-Autors R. L. Stine ein unveröffentlichtes Buch finden und öffnen, lassen sie versehentlich die böse Puppe Slappy frei, die mit Hilfe weiterer Monster zu Halloween eine Apokalypse entfesseln will. Sonny und Sam wollen dies mit der Hilfe von Sonnys Schwester Sarah verhindern.

HOCUS POCUS

(FSK: 12, AUF DISNEY+ VERFÜGBAR)

Darum geht's: Eine Hexe verflucht kurz vor ihrem Tod eine Stadt. In einer Halloweennacht werden die Seelen der drei Sanderson-Schwestern auf die Erde gerufen, und sie versuchen, einen Zaubertrank zu brauen, um ewig jung zu bleiben. Doch dafür benötigen sie ein Zauberbuch, das von den Kindern, die die Hexen gerufen haben, vor ihnen versteckt wird.



- 2 TL Backpulver
- Saft einer Zitrone
- Etwas Zimt
- 50 g Mandelblättchen
- 4 Äpfel

ZUBEREITUNG:

Zuerst die Äpfel schälen, in dünne Scheiben schneiden und mit Zitronensaft beträufeln. Dann Butter, Zucker und Eier schaumig schlagen. Salz, Mehl und Backpulver hinzufügen sowie Zitronenabrieb, Zitronensaft und etwas Zimt. Den Teig mit den Äpfeln vermischen und in eine Springform streichen. Zum Schluss den Kuchen mit Mandelblättchen bestreuen und bei ca. 185 Grad für 45 Minuten backen. Nach dem Backen den Kuchen auf einem Kuchengitter abkühlen lassen und mit Puderzucker bestreuen.

WEITERE IDEEN

- Dekoriere dein Zimmer für Halloween Rockin' around the Christmas tree
- Mache einen Spaziergang im Wald und sammle schöne Blätter und Kastanien
- Springe in einen Laubhaufen
- Machs dir gemütlich und lies ein schönes Buch
- Kaufe dir leckeren Tee
- Kürbis schnitzen und eine Kürbissuppe machen
- Laterne laufen
- Maislabyrinth besuchen

APFELKUCHEN BACKEN

REZEPT:

- 125 g Butter
- 150 g Zucker
- 1 Päckchen Vanillezucker
- 3 Eier
- 1 Prise Salz
- 250 g Mehl



DIE WINTER-BUCKET-LIST

FILME GUCKEN

KEVIN – ALLEIN ZU HAUS
(FSK 12, 1H 43MIN, DISNEY+)

Die McAllister-Familie reist nach Frankreich, um dort gemeinsam Weihnachten zu feiern. Leider haben sie bei ihrer hektischen Abreise ihren achtjährigen Sohn Kevin zu Hause vergessen. Dieser genießt seine Freiheit. Als er zwei Diebe belauscht, die planen, das scheinbar unbewohnte Haus der McAllisters auszurauben, liegt es an Kevin, sein Haus zu beschützen.

DREINÜSSE FÜR ASCHENBRÖDEL (FSK 0, 1H 22MIN, PRIME VIDEO)

Aschenbrödel lebt bei ihrer Stiefmutter und deren Töchtern, die sie alles putzen und waschen lassen. Eines Tages erhält sie einen Zweig mit drei Haselnüssen, die ihr in der Weihnachtszeit drei Wünsche erfüllen sollen. Als ein Prinz einen Ball gibt, soll Aschenbrödel zu Hause bleiben. Mit Hilfe der Haselnüsse geht sie aber doch auf den Ball und gewinnt das Herz des Prinzen. Ihre Liebe droht jedoch an der Gehässigkeit ihrer Stiefschwestern zu scheitern.

PRINZESSINNTAUSCH (FSK 6, 1H 41MIN, NETFLIX)

Kurz vor Weihnachten wird die Bäckerin Stacy nach Belgravia eingeladen, um an einem Backwettbewerb teilzunehmen. Dort trifft sie auf Margaret, die Herzogin von Montenegro, die genauso aussieht wie sie. Sie freunden sich an und beschließen, in der Weihnachtszeit die Rollen zu tauschen. Margaret sorgt in Stacys Leben für Chaos und freundet sich mit deren Freund Kevin an, während Stacy versucht, sich im Leben der Herzogin zurechtzufinden.

WEITERE IDEEN

- Adventskalender basteln
(Adventskalender-Bericht auf Seite 8)
- Schlittschuhlaufen
eden Samstag Eisdisko in der Eishalle Sande

ZIMTSCHNECKEN BACKEN

FÜR DEN TEIG:

- 200 ml Milch
- 50 g Butter
- 450 g Mehl
- ½ TL Salz
- 70 g Zucker
- 1 Ei
- 1 Würfel Frischhefe
- Fett für die Form

FÜR DIE FÜLLUNG:

- 50 g weiche Butter
- 130 g brauner Zucker
- 2 TL Zimt

FÜR DIE GLASUR:

- 100 g Frischkäse
- 30 g Butter
- 100 g Puderzucker
- 4 Tropfen Vanillearoma

ZUBEREITUNG:

Die Milch und Butter kurz erwärmen, bis die Butter geschmolzen ist. Dann Mehl, Salz, Zucker und Ei in eine Schüssel geben. Danach die Hefe hineinbröseln. Die Milch hineingießen und alles zu einem glatten Teig verkneten. Wenn der Teig noch zu klebrig ist, nach und nach Mehl hinzufügen, bis er nicht mehr klebt. Let it snow Zugedeckt an einem warmen Ort 1 Stunde gehen lassen. Den Teig viereckig ausrollen und mit der Butter bestreichen. Zucker und Zimt mischen und darüber streuen. Von der langen Seite her aufrollen und in 2–3 cm dicke Schnecken schneiden. Mit der Schnittfläche nach unten in eine gefettete Form legen und weitere 30 Minuten gehen lassen. Dann alle Zutaten für die Glasur verrühren – sie sollte nicht zu flüssig sein. Die Schnecken im vorgeheizten Backofen bei 180 °C Ober-/Unterhitze ca. 15–20 Minuten backen. Die Glasur auf den warmen Schnecken verteilen und genießen. (Quelle: chefkoch.de – Zimtschnecke)

WINTERPUNSCHE SELBST MACHEN

- 500 ml Apfelsaft
- 500 ml Traubensaft
- 3 Nelken
- 1 Zimtstange
- Schale einer Bio-Orange

Alle Zutaten in einen großen Topf geben und aufkochen.

(Quelle: emotion.de – Winter-Bucket-List)

WOCHE DER WIEDERBELEBUNG

ADRIANA UND MILA DIETRICH



Vom 16. bis zum 22. September war die Woche der Wiederbelebung. Deswegen sind am 18. September ein paar Ärzte und Krankenpfleger von der Ammerland-Klinik zu uns in die Schule gekommen und haben einige Klassen zu diesem Thema aufgeklärt. Santa tell me

WAS IST DIE WOCHE DER WIEDERBELEBUNG UND WARUM GIBT ES DIESE WOCHE?

In dieser Woche versucht man, dem Ziel näherzukommen, dass weltweit so viele Menschen wie möglich in Wiederbelebungsmaßnahmen geschult werden.

WARUM IST DIESE WOCHE SO WICHTIG?

Sie soll zeigen, dass jede und jeder Menschenleben retten kann. Außerdem soll die Quote der erfolgreichen Wiederbelebungen deutlich erhöht werden.

WIE IST DER TAG ABGELAUFEN?

In den großen Pausen waren drei der Krankenpfleger in der Pausenhalle, und Schülerinnen und Schüler konnten dort freiwillig die Herzdruckmassage üben.

In den Unterrichtsstunden gingen dann verschiedene Klassen hin. Der Tag begann mit einer Präsentation, in der die Schülerinnen und Schüler lernten, wie man eine Herzdruckmassage durchführt. Danach mussten sie ihr neu erworbenes Wissen an Puppen anwenden. Als sie fertig waren, konnten sie sich eine Urkunde und ein paar andere Sachen abholen.





FREIZEITAKTIVITÄTEN IN DER NÄHEREN UMGEBUNG

DOMINIK LANGGUTH UND LENI GERDES

FREIZEITAKTIVITÄTEN IN AUGUSTFEHN/APEN

1. SKATERPLATZ AN DER IGS AUGUSTFEHN:

Der Skateplatz bei der Schule IGS Augustfehn ist klein, aber fein. Es gibt zwei kleine Rampen, auf denen man skaten kann. Daneben gibt es eine Bank, die eine Sitzgelegenheit bietet auf denen man mit seinen Freunden chillen kann.

2. JUGENDZENTRUM DOCK:

Das Jugendzentrum bietet viele tolle Angebote.

Einige Aktivitäten kosten Geld. Hier kann man sich auf der Homepage informieren.

Was gibt es dort? Es gibt verschiedene Spiele wie Tischkicker, Dart und vieles mehr. Außerdem gibt es mehrere Sofas, auf denen man mit seinen Freunden entspannen kann.

ADRESSE: SCHULSTRASSE 20, 26689 AUGUSTFEHN

E-MAIL: JUGENDPFLEGE@APEN.DE

3. FITNESSSTUDIO REDFIT AUGUSTFEHN GMBH

Man kann an Kursen teilnehmen, jedoch nur in teilnehmenden Studios. Das Studio bietet Kraftgeräte und viele Cardiobereiche. Der Mitgliedsbeitrag startet bei 9,99 € alle 4 Wochen. Bei Minderjährigen ist die Einverständniserklärung der Eltern notwendig.

ADRESSE: MARKTSTRAÙE 4, 26689 APEN

E-MAIL: BEWERBUNG@REFIT-FITNESS.DE

4. HAUPTFILIALE BÄCKEREI RIPKEN:

In der Bäckerei kann man leckere Sachen bestellen, wie zum Beispiel eine heiÙe Schokolade und lecker Kuchen.

ADRESSE: TIEGELSTRAÙE 1, 26689 APEN

TELEFONNUMMER: 04489 405690

FREIZEITAKTIVITÄTEN IN DER GEMEINDE WESTERSTEDE

1. JUGENDZENTRUM

Das Jugendzentrum bietet viele tolle Angebote an, besonders in den Ferien (Sommerferien, Herbstferien und Osterferien). Es gibt auch Familien- und Bildungsfahrten für Jungen und Mädchen. Im offenen Bereich kann man z. B. Billard oder Kicker spielen. Die Aktivitäten kosten je nach Angebot unterschiedlich viel.

ADRESSE: AN DER HÖSSEN 20

E-MAIL: JUGENDPFLÈGE@WESTERSTEDE.DE ODER

JUGENDZENTRUM@WESTERSTEDE.DE

2. FREIZEITPARK AMMERLAND – RHODODENDRONPARK

Der Rhododendronpark liegt in Linswege. Dort kann man schöne Fotos machen oder ein Picknick veranstalten. Es gibt einen Kiosk, der Kaffee, Tee und Kuchen anbietet. Außerdem gibt es viele Spielmöglichkeiten, und man kann dort toll spazieren gehen.

ÖFFNUNGSZEITEN: SCHLIEÙT UM 19 UHR

ADRESSE: ALPENROSENSTRAÙE 7, 26655 WESTERSTEDE

3. PARK DER RARITÄTEN

Im Park der Raritäten gibt es seltene Pflanzen, die entlang eines Weges besichtigt werden können.

Der Weg führt Last Christmas zu einem kleinen Häuschen, das bei Regen Schutz bietet. Es gibt eine große Schaukel, die über einen Fischteich schwingt. Man kann einen Spaziergang machen oder die Pflanzen bewundern.

EINTRITTSPREIS: 3 EURO

ÖFFNUNGSZEITEN: RUND UM DIE UHR GEÖFFNET

ADRESSE: AM NESTERHORN 21, 26655 WESTERSTEDE

4. SKATERPLATZ IN WESTERSTEDE

Der Skaterplatz in Westerstede bietet gute Möglichkeiten zum Skaten. Er ist mit einer Funbox, einer Quarterpipe (0,6 m hohe Rampe), einer Minirampe und einer Treppe ausgestattet.

ADRESSE: JAHNALLEE 1E, 26655 WESTERSTEDE

5. MUSIKSCHULE

Der Instrumentalunterricht spielt eine große Rolle an der Musikschule. Das Angebot reicht von Blockflöte über Gitarre bis zum Klavier. Es gibt auch Tanzkurse und andere Angebote. Die Preise findet ihr auf der Website.


ADRESSE: AM ESCH 10, 26655 WESTERSTEDE

ÖFFNUNGSZEITEN: SCHLIEÙT UM 12 UHR UND ÖFFNET UM 14 UHR WIEDER.





WINTERRÄTSEL



HANNA SCHWANTJE UND LOUISA TÖBERMANN

WIE HEIßT DAS WEIHNACHTSLIED?



Wenn ihr Hilfe braucht, findet ihr die Lösungen in den anderen Berichten. Also fleißig lesen!

WER BIN ICH?



1. Ich bin männlich.
2. Meine Haare sind gestylt.
3. Ich bin umgeben von Männern und Frauen.
4. Ich habe kurze Haare.
5. Meine Ohren sind zu sehen.
6. Ich lache gerade.
7. Ein Mann neben mir hat eine Glatze.
8. Eine Frau über mir trägt eine Brille.
9. Ich trage ebenfalls eine Brille.
10. Heute Nacht habe ich ins Bett gemacht.

